



por Edgardo Raymonda

BÚSQUEDA DEL TESORO CON ORIENTACIÓN

Introducción:

Esta variante de búsqueda del tesoro surgió para dar una respuesta a quienes declaraban que la "Búsqueda del tesoro" fracasaba porque los integrantes de los grupos que encontraban pistas de los grupos contrarios las destruían.

Con motivo de tener que preparar un gran juego para las Jornadas de Actividades Precampamentiles, me propuse buscar una variante que pudiera evitar la destrucción de las pistas. Ya había tenido experiencias en juegos de este tipo por lo que no me fue difícil encontrar la solución.

Otro de los desafíos era encontrar un juego para grandes grupos y que participaran la gran mayoría con entusiasmo. También que se pudiera utilizar con pocos o muchos grupos y en lugares pequeños o grandes.

El juego se realizó por primera vez con gran éxito y luego fue suficientemente comprobado que cumplía todas las expectativas.

Tipo de juego: Orientación – Búsqueda – Cooperación – Memoria – Integración con área Ciencias

Gasto de energía: activo – muy activo (depende si se juega en interior o exterior)

Duración: largo (de 30 a 45 minutos)

Ambiente: exterior e interior

Cantidad de jugadores: mas de 50 (puede jugarse con menos)

Cantidad de grupos: de 4 (ideal) a 10

Edad: mas de 9 años.

Materiales:

- ✓ 1 pancarta grande con la presentación del juego
- ✓ 8 Pancartas con dibujos pegados (**ver modelo 1**) [estas se pueden preparar con cualquier tema, aún hacer integración con las demás áreas , por supuesto deberán luego coincidir con las preguntas realizadas en las misiones]. Representan los 8 puntos cardinales y en este caso coinciden con provincias de la República Argentina.
- ✓ 1 sobre para cada grupo conteniendo un mapa con instrucciones (**ver modelo 2**) y las 3 primeras misiones (**ver modelo 3**)
- ✓ 3 sobres para cada grupo conteniendo siguientes 3 misiones (**ver modelo 3**) cada uno
- ✓ 1 sobre para cada grupo conteniendo un juego de memoria (**ver modelo 4**)

DESARROLLO

- 1) Se reparten en el terreno las 8 pancartas (sostenidas por un colaborador o pegada en algún árbol) según la orientación geográfica que tienen.
- 2) Se explica el juego. Los grupos deben estar divididos en 3 subgrupos y tener un líder
- 3) Se da el primer sobre conteniendo un mapa con instrucciones (**ver modelo 2**) y las 3 primeras misiones (**ver modelo 3**).
- 4) Cuando cumplen las tres misiones entregan el sobre con las respuestas y reciben el sobre b) con tres nuevas misiones; de la misma forma el sobre c) y el d)

Cada uno de los sobres entregados tiene pegado una clave como las siguientes:

? =s ! =m 🚗 =p 🏠 =t

- 5) El sobre e) contiene las instrucciones para contestar basándose en la memoria (**ver modelo 4**) de los participantes y al completar las 8 respuestas se ganan las tres últimas claves.
- 6) Se completa el mensaje según las claves conseguidas (**ver modelo 2**) y se descubre la provincia donde está escondido el tesoro

VALORACIÓN

Gana el equipo que descubre la provincia en la cual está el tesoro.

VARIANTES:

- a) se pueden agregar más misiones en caso de grupos grandes
- b) en caso de grupos chicos en algún sobre se puede solicitar que el grupo realice alguna actividad como 1 baile, 1 canción.
- c) En lugar de descubrir la provincia puede esconderse el tesoro en la zona donde está la pancarta de la provincia.

RECOMENDACIONES:

- a) tener el grupo (ver **formas de dividir los grupos**) dividido en 3 subgrupos y con su líder antes de comenzar el juego.
- b) evitar terrenos que puedan provocar accidentes

FORMAS DE DIVIDIR LOS GRUPOS

Hay muchas formas de dividir los grupos, citaré algunas:

- 1) Tener cartoncitos con distintas figuras (dibujos, números, letras) y se le entrega una a cada alumno, luego los alumnos se deberán buscar según la figura que tenga.
- 2) Si se realiza en un campamento, se pueden elegir los grupos con antelación según los intereses de los alumnos.



El líder del grupo, con sus indicaciones y su lapicera, va anotando las respuestas.

Los subgrupos corren a las estaciones a ver los datos que se le piden


Los alumnos escuchan atentamente las explicaciones del orientador. Luego disfrutarán plenamente del juego.




Modelo 1





Modelo 2

 **NO** aburrirse **SI** divertirse


Hay que  todo muy bien.

Deben trabajar muy 

El tesoro que no es 

Ni tampoco una 
está en la provincia de ????????


En los carteles hay un dibujo que se



(cambiar los signos por las claves que reciben)

En el mapa la provincia que tiene ese dibujo es la que tenés que marcar



Acá se cambian los símbolos por sus letras ( = p) y se van armando 2 palabras. (**repite siempre** son las palabras)
A igual signo corresponde igual letra.

Acá va la respuesta que en este caso se encuentra en la pancarta que contiene **LA PLATA** y que se encuentra al **SE** (sureste)

Modelo 3


CHACO	Nombre de una hamburguesa
LA PLATA	Animal que está en la carpa
ENTRE RÍOS	Nombre del indio

gato

Modelo 4

JUEGO DE LA MEMORIA

Recordando lo que vieron en el número 2 de los carteles (arriba a la derecha) deberán llenar en cada cuadrado lo siguiente

NORTE nombre de la señora que conduce un programa de almuerzos por televisión		ESTE nombre de un supermercado (No es punto cardinal)	
NORESTE apellido del cantante (nombre Diego)		SURESTE nombre de Pereyra, "El renegau" (es un sanitario)	
SUR nombre del mes		OESTE nombre de la señora que conduce un programa de TV	
NOROESTE nombre del payaso		SUROESTE nombre del superhéroe	

Acá deben contestar recordando lo que vieron en cada pancarta, en el caso de nuestro ejemplo contestarán **INODORO**.
Ver pancarta modelo 1, ciudad de LA PLATA, al sureste.
En caso de que no recuerden deberán volver a ver la pancarta.

DATOS DEL AUTOR:

Edgardo Norberto P. Raymonda

Maestro Educación Física en Escuela Primaria N° 239 - Oliveros, Santa Fe, Argentina

Estudios en Instituto Superior de Educación Física N° 11

Reside en San Lorenzo, Santa Fe, Argentina

BLOGS

<http://efydep.blogspot.com/>

<http://detodounpocoxpeladin.blogspot.com/>

<http://juegosrecrea.blogspot.com/>